

Palmarès détaillé des équipes / Full team results

EPINAL

FINALES REGIONALES PAR EQUIPE GAM ET GAF

17/03/2012 au 18/03/2012

Fédération Française
de Gymnastique







R0120101.21099.00

JURY D et E

0101

DIVISION NATIONALE GAM

FINALES

Club / Association Ville / Town							Pen.	Total Score
1 AMICALE LAIQUE P.BROSSOLETTE VANDOEUVRE								
FRA VANDOEUVRE	50.150	44.265	51.400	55.100	49.700	48.550		299.165
<u>KHARROUBI Soufiane</u>	<u>12.700</u>	10.966	<u>13.100</u>	<u>14.000</u>	12.450	11.700	(1)	<u>74.916</u>
SEILLIER Thomas	12.350	11.166	13.100	13.950	12.450	11.850	(2)	74.866
VIDRGAR-JANAS Thomas	12.700	11.533	12.500	13.350	12.300	11.750	(3)	74.133
RIAZUELO Xavier	12.400	9.400	12.700	13.650	12.500	<u>13.100</u>	(4)	73.750
SIMON Luc	12.100	10.600	9.700	13.500	12.250	11.850	(6)	70.000
2 RONDADE SALTO TOMBLAINE								
FRA TOMBLAINE R.S.	47.200	43.032	42.850	52.300	50.000	44.500		279.882
CORRAZA Alexandre	12.350	8.966	11.600	13.950	12.700	11.950	(5)	71.516
HOGNON Sebastien	11.450	10.633	10.400	12.450	12.250	10.500	(7)	67.683
MARQUIGNY Hugo	11.900	10.366	10.350	12.300	10.450	10.650	(9)	66.016
HOELTER Dylan	11.500	9.533	10.500	11.450	12.200	9.150	(11)	64.333
HOELTER Camille	10.950	<u>12.500</u>	0.000	13.600	<u>12.850</u>	11.400	(12)	61.300
3 AMICALE LAIQUE P.BROSSOLETTE VANDOEUVRE								Equipe 2
FRA VANDOEUVRE	46.000	39.765	43.550	51.050	49.450	42.100		271.915
BARBIER Damien	11.850	9.433	10.100	11.950	12.050	11.450	(8)	66.833
MEYER Gael	12.450	11.366	10.750	13.650	12.850	0.000	(13)	61.066
BARANGE Charles	0.000	7.200	11.850	12.550	12.200	9.750	(14)	53.550
NEMETH Thomas, ulad	0.000	11.766	10.700	0.000	12.100	11.250	(17)	45.816
BOULEC Quentin	11.650	0.000	10.250	12.900	0.000	9.300	(18)	44.100
TERRIEN Charles	10.050	4.533	0.000	0.000	12.300	9.650	(19)	36.533
4 AMICALE LAIQUE DES CORDELIERS NANCY								
FRA NANCY CORDELIERS	33.600	30.399	43.400	37.350	47.650	20.750		213.149
DE MELO Valentin	10.950	7.966	10.800	12.800	11.650	10.250	(10)	64.416
BENINI Mathieu	11.400	8.900	9.950	0.000	12.250	10.500	(15)	53.000
BOULEC Thibault	11.250	4.300	11.500	12.250	12.100	0.000	(16)	51.400
MARCON Guillaume	0.000	0.000	11.150	12.300	11.650	0.000	(20)	35.100
LOTTE Hubert	0.000	9.233	0.000	0.000	0.000	0.000	(21)	9.233
MAUCOTEL Thomas	0.000	0.000	0.000	0.000	0.000	0.000	(22)	0.000


R0120121.21112.00

JURY D et E

0121

DIVISION CRITERIUM BENJAMIN GAM

FINALES

Club / Association Ville / Town							Pen.	Total Score
------------------------------------	---	---	---	---	---	---	------	----------------

souligné = meilleur total

_GENEQU_GAM.RPT du 18/03/2012 - 5.4.007 LOCAL - mono -

validé le dimanche 18 mars 2012 à 21:33 - 1/9

Palmarès détaillé des équipes / Full team results

EPINAL

FINALES REGIONALES PAR EQUIPE GAM ET GAF

17/03/2012 au 18/03/2012

Fédération Française
de Gymnastique







R0120121.21112.00

JURY D et E

0121

DIVISION CRITERIUM BENJAMIN GAM

FINALES

Club / Association Ville / Town							Pen.	Total Score
1 RONDADE SALTO TOMBLAINE								
FRA TOMBLAINE R.S.	46.100	42.550	40.050	52.800	41.899	41.050		264.449
<u>GENAY Malo</u>	15.750	<u>15.400</u>	11.250	18.100	14.633	<u>14.650</u>	(1)	<u>89.783</u>
BORGEAUD Maxence	13.850	15.000	<u>14.800</u>	16.300	<u>14.633</u>	13.100	(2)	87.683
BLANDEAU Mathias	<u>16.500</u>	12.150	14.000	<u>18.400</u>	<u>12.633</u>	13.300	(3)	86.983
RETZMANICK Gabriel	0.000	0.000	0.000	0.000	0.000	0.000	(17)	0.000
2 ASSOCIATION SPORTIVE DE SARREGUEMINES								
FRA SARREGUEMINES	39.600	35.950	37.950	50.950	38.532	39.600		242.582
LAJIC Michel	12.550	12.550	13.000	18.100	12.800	14.350	(5)	83.350
SCHNEIDER Victor	12.400	11.450	12.750	16.450	12.966	12.050	(7)	78.066
HENNI Alexis	13.950	10.400	12.200	0.000	12.766	13.200	(13)	62.516
GABRIEL Naoto	13.100	11.950		16.150		11.450	(14)	52.650
FABING Felix	0.000	0.000	11.650	16.400	12.000	0.000	(15)	40.050
3 RONDADE SALTO TOMBLAINE								Equipe 2
FRA TOMBLAINE R.S.	39.650	37.250	37.250	48.550	40.766	38.650		242.116
NOBLET Theo	14.100	14.150	12.800	16.400	14.633	13.450	(4)	85.533
DOLATA Leo	12.750	11.950	12.400	16.100	13.200	12.750	(6)	79.150
ANDRIEN Tom	12.800	11.150	12.050	16.050	12.933	12.450	(8)	77.433
4 AMICALE LAIQUE P.BROSSOLETTE VANDOEUVRE								
FRA VANDOEUVRE	38.100	31.200	36.650	48.750	35.233	36.150		226.083
GROSJEAN Louis	13.150	11.150	12.350	16.450	11.900	12.100	(9)	77.100
VIGUIER Thibaud	12.200	10.600	11.950	16.050	12.033	12.050	(10)	74.883
RENAUD Axel	12.750	9.400	12.350	16.250	11.166	12.000	(11)	73.916
MENGIN Jolann	11.700	9.450	11.450	16.000	11.300	10.900	(12)	70.800
WAGNER Leo	0.000	0.000	0.000	0.000	0.000	0.000	(16)	0.000







R0120122.21113.00

JURY D et E

0122

DIVISION CRITERIUM BENJAMIN/MINIME GAM

FINALES

Club / Association Ville / Town							Pen.	Total Score
1 RONDADE SALTO TOMBLAINE								
FRA TOMBLAINE R.S.	50.750	46.950	42.399	56.566	43.950	44.100		284.715
<u>PRANDI Zackaria</u>	18.000	<u>16.350</u>	14.433	<u>19.566</u>	<u>15.600</u>	<u>16.000</u>	(1)	<u>99.949</u>
NOBLET Lucas	17.450	16.150	14.166	18.500	15.350	14.800	(3)	96.416
BEASAIN Paul	15.300	14.450	13.800	18.500	13.000	13.300	(4)	88.350
DAMEN Hugo	0.000	0.000	0.000	0.000	0.000	0.000	(13)	0.000

souligné = meilleur total

_GENEQU_GAM.RPT du 18/03/2012 - 5.4.007 LOCAL - mono -

validé le dimanche 18 mars 2012 à 21:33 - 2/9

Palmarès détaillé des équipes / Full team results

EPINAL

FINALES REGIONALES PAR EQUIPE GAM ET GAF

17/03/2012 au 18/03/2012

Fédération Française
de Gymnastique







R0120122.21113.00

JURY D et E

0122

DIVISION CRITERIUM BENJAMIN/MINIME GAM

FINALES

Club / Association Ville / Town							Pen.	Total Score
2 AMICALE LAIQUE P.BROSSOLETTE VANDOEUVRE								
FRA VANDOEUVRE	47.200	41.200	40.166	57.000	42.200	39.200		266.966
ARDIZIO Thierry	17.500	15.600	<u>14.700</u>	19.200	15.000	14.500	(2)	96.500
COTE Louis	14.800	11.500	12.633	18.600	13.300	12.250	(5)	83.083
JUBERT Sacha	13.500	0.000	12.200	19.200	13.900	12.450	(8)	71.250
KLEM Alexis	0.000	13.450	12.833	0.000	12.250	11.600	(11)	50.133
BOUDIER Quentin	14.900	12.150	0.000	17.600	0.000	0.000	(12)	44.650
3 ASSOCIATION SPORTIVE DE SARREGUEMINES								
FRA SARREGUEMINES	36.150	34.600	34.799	49.100	34.800	36.250		225.699
WENDELS Antoine	12.100	12.000	12.000	16.400	11.950	12.750	(6)	77.200
LAJIC Gabriel	12.000	11.050	11.733	16.600	11.600	11.400	(7)	74.383
BERNARDET Paul	11.500	11.550	10.366	15.500	10.700	11.500	(9)	71.116
KNAPP Jonathan	12.050	8.400	11.066	16.100	11.250	12.000	(10)	70.866
GER WILHELMUS Maurice	0.000	0.000	0.000	0.000	0.000	0.000	(14)	0.000







R0120123.21114.00

JURY D et E

0123

DIVISION CRITERIUM BENJAMIN/MINIME/CADET

FINALES

Club / Association Ville / Town							Pen.	Total Score
1 ASSOCIATION SPORTIVE DE SARREGUEMINES								
FRA SARREGUEMINES	43.550	43.200	42.333	55.899	42.550	40.200		267.732
WENDELS Yannick	14.150	15.300	<u>15.800</u>	<u>19.366</u>	14.050	<u>14.500</u>	(2)	93.166
DILLMANN Thomas	15.100	14.600	12.633	18.033	14.700	14.150	(3)	89.216
BUSCA Cyril	14.300	13.300	13.900	18.500	13.800	11.550	(4)	85.350
2 METZ - GYM								
FRA METZ	45.550	46.250	36.898	55.399	41.950	37.000		263.047
BRUNET Yan	<u>18.050</u>	<u>15.650</u>	13.666	18.866	<u>15.200</u>	13.900	(1)	<u>95.332</u>
CHAMBARETAUD Guillaume	13.000	15.400	10.866	18.333	13.450	12.600	(5)	83.649
ROUPPERT Jean paul	0.000	15.200	12.166	18.200	13.300	10.100	(6)	68.966
FABRE Anthony	14.100	12.600	0.000	16.066	12.450	0.000	(7)	55.216
BEAUDOING Virgil	13.400	0.000	11.066	0.000	0.000	10.500	(8)	34.966

souligné = meilleur total

_GENEQU_GAM.RPT du 18/03/2012 - 5.4.007 LOCAL - mono -

validé le dimanche 18 mars 2012 à 21:33 - 3/9

Palmarès détaillé des équipes / Full team results

EPINAL

FINALES REGIONALES PAR EQUIPE GAM ET GAF

17/03/2012 au 18/03/2012

Fédération Française
de Gymnastique







R0121016.21680.00

JURY D et E

1016

DIR FEDERALE M/C/J/S GAM

FINALES

Club / Association Ville / Town							Pen.	Total Score
1 LA JEANNE D'ARC DE PLOMBIERES								
FRA PLOMBIERES	32.450	32.000	31.700	39.500	31.900	31.150		198.700
BOULLY Paul	10.950	11.000	10.650	<u>13.400</u>	10.650	<u>10.900</u>	(1)	<u>67.550</u>
THIRION Aurelien	10.900	10.700	10.650	13.100	10.850	9.350	(4)	65.550
SOHM Victor	10.600	10.300	9.850	12.800	10.400	10.900	(7)	64.850
THOUVENIN Vincent	0.000	7.700	10.400	13.000	0.000	0.000	(25)	31.100
CREUSOT Pablo	9.950	0.000	0.000	0.000	0.000	9.300	(28)	19.250
2 LA VOSGIENNE EPINAL								
FRA EPINAL	31.700	31.600	31.200	38.050	33.000	30.850		196.400
PETITDEMANGE Florian	10.700	9.750	<u>10.900</u>	13.250	10.650	10.700	(2)	65.950
MORLET Jordan	10.750	10.650	9.900	12.700	<u>11.350</u>	10.000	(5)	65.350
MAISETTI Laurent	10.250	<u>11.200</u>	10.400	12.000	11.000	10.150	(6)	65.000
AUGRAIN Francois	10.000	9.200	9.800	12.100	3.600	9.000	(18)	53.700
ANTOINE Loïc	0.000	0.000	0.000	0.000	0.000	0.000	(30)	0.000
3 UNION GYMNIQUE DE LONGWY								
FRA LONGWY	32.950	29.750	31.750	38.250	32.350	29.250		194.300
CAMPANILE Tony	11.200	10.100	10.850	12.900	11.050	9.700	(3)	65.800
BIAVA Maxime	10.550	9.650	10.500	12.300	10.800	9.700	(10)	63.500
BEL LECOMTE Florian	10.050	10.000	10.400	12.550	9.950	9.850	(12)	62.800
CAMPANILE Nicolas	11.200	8.750	9.800	12.800	10.500	9.000	(14)	62.050
BEL DROPSY Valère	0.000	0.000	0.000	0.000	0.000	0.000	(37)	0.000
4 AMICALE LAIQUE P.BROSSOLETTE VANDOEUVRE								
FRA VANDOEUVRE	30.900	29.400	30.750	38.300	32.050	29.900		191.300
NIZET Thibor	10.350	10.400	10.300	12.950	10.150	9.600	(9)	63.750
BARBIER Ghislain	10.500	9.150	10.200	12.800	10.300	10.050	(11)	63.000
BECKER Sangha	8.950	8.400	10.250	12.550	10.850	9.600	(15)	60.600
BEUREY Hugo	10.050	0.000	9.900	12.300	0.000	0.000	(24)	32.250
SEUILLOT Ludovic	0.000	9.850	0.000	0.000	10.900	10.250	(27)	31.000
5 SOCIETE DE GYMNASIQUE DE YUTZ								
FRA YUTZ	31.950	29.850	28.250	36.850	29.700	26.050		182.650
LEVEAU Remy	<u>11.500</u>	10.450	9.250	12.850	11.050	9.000	(8)	64.100
BASTIEN Nicolas	9.700	9.300	0.000	11.800	4.150	9.000	(20)	43.950
BATAILLE Maxime	9.600	0.000		12.000	10.100	8.050	(22)	39.750
PIZZIMENTI David	10.750	9.700	9.650	0.000	8.550	0.700	(23)	39.350
JASIEWICZ Gael	0.000	9.700	9.350	12.000	0.000	0.000	(26)	31.050

souligné = meilleur total

_GENEQU_GAM.RPT du 18/03/2012 - 5.4.007 LOCAL - mono -

validé le dimanche 18 mars 2012 à 21:33 - 4/9

Palmarès détaillé des équipes / Full team results

EPINAL

FINALES REGIONALES PAR EQUIPE GAM ET GAF

17/03/2012 au 18/03/2012

Fédération Française
de Gymnastique







R0121016.21680.00

JURY D et E

1016

DIR FEDERALE M/C/J/S GAM

FINALES

Club / Association Ville / Town							Pen.	Total Score
6 LA LORRAINE DE LUNEVILLE GYMNASTIQUE								
FRA LUNEVILLE	31.900	26.600	16.150	36.600	26.050	17.800		155.100
HALTER Franck	10.400	10.150	10.400	12.250	10.500	8.900	(13)	62.600
ROESCH Jimy	10.300	8.750	5.750	11.500	5.000	8.900	(19)	50.200
HALTER Luc	11.200	7.700	0.000	12.850	10.550	0.000	(21)	42.300
RADIGUE Louis	0.000	0.000	0.000	0.000	0.000	0.000	(35)	0.000
ABEELE Julien	0.000	0.000	0.000	0.000	0.000	0.000	(36)	0.000
7 UNION SPORTIVE FORBACH GYMNASTIQUE ET DA								
FRA FORBACH	19.750	19.250	18.250	25.050	19.350	16.200		117.850
ESCHENBRENNER Nicolas	9.900	9.200	9.150	12.450	9.700	8.550	(16)	58.950
ZAPP Romain	9.850	10.050	9.100	12.600	9.650	7.650	(17)	58.900
HACHIKIAN Lanzov	0.000	0.000	0.000	0.000	0.000	0.000	(29)	0.000







R0121017.21681.00

JURY D et E

1017

DIR CRITERIUM BENJAMINS GAM

FINALES

Club / Association Ville / Town							Pen.	Total Score
1 ENTENTE SPORTIVE THAONNAISE								
FRA THAON	39.550	33.750	37.898	49.800	39.099	36.866		236.963
GUIOT Jules	<u>13.900</u>	<u>12.000</u>	<u>13.966</u>	16.500	<u>14.600</u>	<u>12.600</u>	(1)	<u>83.566</u>
THOCKLER Hugo	13.000	11.850	12.566	16.400	12.366	12.333	(2)	78.515
BARNET Mathias	12.650	9.900	11.333	16.550	12.133	11.833	(5)	74.399
NOEL Elian	10.700	9.450	11.366	<u>16.750</u>	11.300	11.933	(10)	71.499
2 LA VOSGIENNE EPINAL								
FRA EPINAL	36.750	32.500	34.266	48.400	35.933	34.232		222.081
VERNHEES Zachary	12.900	11.200	11.600	16.150	12.600	11.666	(3)	76.116
MULLER Thomas	11.300	10.300	11.433	16.150	11.400	11.566	(8)	72.149
BOUNASSER Robin	0.000	8.850	11.233	16.100	11.133	11.000	(36)	58.316
LEROY Arthur	11.100	0.000	10.400	16.100	0.000	10.266	(38)	47.866
EL KOSS Samir	12.550	11.000	0.000	0.000	11.933	0.000	(42)	35.483
3 SOCIETE DE GYMNASTIQUE DE YUTZ								
FRA YUTZ	36.150	29.500	33.533	48.200	35.099	32.466		214.948
MANCEL Benjamin	13.200	10.700	12.000	16.100	12.400	10.933	(4)	75.333
WECHTLER Jocel	12.300	9.000	10.633	15.950	11.333	10.900	(15)	70.116
CONTER Arthur	10.650	9.800	10.900	16.150	11.366	10.633	(17)	69.499
DANEL Thomas	0.000	0.000	0.000	0.000	0.000	0.000	(45)	0.000

souligné = meilleur total

_GENEQU_GAM.RPT du 18/03/2012 - 5.4.007 LOCAL - mono -

validé le dimanche 18 mars 2012 à 21:33 - 5/9

Palmarès détaillé des équipes / Full team results

EPINAL

FINALES REGIONALES PAR EQUIPE GAM ET GAF

17/03/2012 au 18/03/2012

Fédération Française
de Gymnastique







R0121017.21681.00

JURY D et E

1017

DIR CRITERIUM BENJAMINS GAM

FINALES

Club / Association Ville / Town							Pen.	Total Score
4 CLUB GYMNIQUE DE LAMARCHE								
FRA LAMARCHE	35.250	30.200	33.599	47.650	33.999	33.099		213.797
DAISS Hugo	12.100	11.200	11.433	15.900	11.466	10.933	(6)	73.032
MARCHINI Tony	11.450	9.350	10.933	16.100	11.200	11.533	(12)	70.566
THABOURIN Lilian	11.650	9.650	11.233	15.650	11.333	10.633	(14)	70.149
THOMAS Kevin	11.500	9.200	10.300	15.650	10.900	9.833	(24)	67.383
5 ASSOCIATION SPORTIVE DE SARREGUEMINES								
FRA SARREGUEMINES	33.600	30.100	33.533	47.550	33.499	33.833		212.115
WENDELS Maxime	11.200	10.100	11.633	15.950	11.366	12.133	(7)	72.382
BERNARDET Antoine	10.300	10.400	10.700	15.800	11.133	10.800	(18)	69.133
GREINER Gaetan	0.000	9.600	11.200	15.800	11.000	10.900	(35)	58.500
SENGER William	11.600	8.350	10.633	0.000	11.000	9.166	(37)	50.749
FICKINGER Axel	10.800	0.000	0.000	15.600	0.000	0.000	(43)	26.400
6 AMICALE LAIQUE P.BROSSOLETTE VANDOEUVRE								
FRA VANDOEUVRE	34.550	28.300	34.432	45.500	33.699	33.299		209.780
WUST Matteo	11.400	9.800	11.966	15.400	11.500	11.566	(9)	71.632
PITA Matthieu	12.450	9.050	11.466	15.950	11.133	11.033	(11)	71.082
YEBO Suleymann	10.700	0.000	11.000	14.150	0.000	10.700	(39)	46.550
BENABDALLAH Ilyes	10.600	9.450		14.100	10.766	0.000	(40)	44.916
CAISSIAL Benjamin	0.000	8.750	10.700	0.000	11.066	10.166	(41)	40.682
7 CLUB GYMNIQUE DOMBASLE								
FRA DOMBASLE	32.000	27.450	33.466	48.000	34.065	30.798		205.779
LOEFFLER Bryan	12.300	8.550	11.166	15.950	11.033	9.566	(20)	68.565
GRANDEMANGE Noé	9.500	10.000	11.200	15.800	11.266	10.266	(22)	68.032
IANNACONE Joshua	10.200	7.950	11.100	16.100	11.666	10.366	(25)	67.382
ROUILLON Axel	9.400	8.900	10.766	15.950	11.133	10.166	(27)	66.315
8 ENTENTE SPORTIVE THAONNAISE								Equipe 2
FRA THAON	33.900	28.150	31.898	47.750	33.333	29.366		204.397
LAUTREY Thibaut	12.100	9.700	10.466	16.150	11.200	10.400	(16)	70.016
MASSOUNE Mehdy	11.300	8.100	11.366	15.000	11.100	9.900	(26)	66.766
HOUOT Quentin	10.500	9.500	9.733	15.850	11.033	9.066	(28)	65.682
COLIN Rémi	9.950	8.950	10.066	15.750	10.433	7.000	(33)	62.149
THOCKLER Thomas	0.000	0.000	0.000	0.000	0.000	0.000	(47)	0.000
9 LA LORRAINE DE LUNEVILLE GYMNASTIQUE								
FRA LUNEVILLE	33.250	27.350	31.632	47.750	33.233	30.832		204.047
FRANIATTE Dorian	12.200	9.350	10.933	16.200	11.300	10.533	(13)	70.516
PRIVET MAKOVIC Paul	11.950	9.150	10.633	15.950	10.933	10.266	(19)	68.882
MURAUSKAS Arthur	9.100	8.850	10.066	15.600	11.000	10.033	(31)	64.649
VOGEL Nathan	0.000	0.000	0.000	0.000	0.000	0.000	(46)	0.000

souligné = meilleur total

_GENEQU_GAM.RPT du 18/03/2012 - 5.4.007 LOCAL - mono -

validé le dimanche 18 mars 2012 à 21:33 - 6/9

Palmarès détaillé des équipes / Full team results

EPINAL

FINALES REGIONALES PAR EQUIPE GAM ET GAF

17/03/2012 au 18/03/2012

Fédération Française
de Gymnastique







R0121017.21681.00

JURY D et E

1017

DIR CRITERIUM BENJAMINS GAM

FINALES

Club / Association Ville / Town							Pen.	Total Score
10 ENTENTE GYMNIQUE DEODATIENNE								
FRA SAINT DIE DES VOSGES	35.600	27.850	33.866	36.900	33.932	32.665		200.813
GEORGE Théo	11.900	9.200	11.166	14.000	11.233	10.766	(21)	68.265
SIMON Eliott	12.000	9.300	11.200	13.550	11.033	10.733	(23)	67.816
BRANCATI Silvio	11.700	9.350	11.500	9.350	11.666	11.166	(29)	64.732
PERNET Gatien	0.000	0.000	0.000	0.000	0.000	0.000	(44)	0.000
11 LA VOSGIENNE EPINAL								Equipe 2
FRA EPINAL	33.150	26.000	31.966	34.300	32.599	29.766		187.781
DELARROZ Tanguy	11.100	9.000	10.800	12.250	11.066	10.433	(30)	64.649
TERRIER Félix	11.150	8.150	10.966	11.950	10.933	10.633	(32)	63.782
DURIN Lucien	10.900	8.850	10.200	10.100	10.600	8.700	(34)	59.350
PERNIN Maël	0.000	0.000	0.000	0.000	0.000	0.000	(48)	0.000
DETROIS Yannick	0.000	0.000	0.000	0.000	0.000	0.000	(49)	0.000







R0121018.21682.00

JURY D et E

1018

DIR CRITERIUM BENJAMINS/MINIMES GAM

FINALES

Club / Association Ville / Town							Pen.	Total Score
1 LA JEANNE D'ARC DE PLOMBIERES								
FRA PLOMBIERES	41.700	36.500	37.650	50.350	36.599	37.650		240.449
FLEURETTE Antoine	<u>14.200</u>	12.300	12.750	16.850	12.100	12.500	(1)	<u>80.700</u>
ANTOINE Paul	12.200	12.750	12.300	16.650	12.433	<u>13.150</u>	(2)	79.483
ANTOINE Clement	13.850	11.450	12.600	16.850	12.066	12.000	(4)	78.816
LECOMTE Quentin	13.650	11.400	11.900	16.550	11.366	11.800	(8)	76.666
2 ENTENTE SPORTIVE THAONNAISE								
FRA THAON	37.850	36.550	35.700	49.600	35.932	37.300		232.932
CHOUKRI Sophian	12.550	11.850	11.300	<u>16.850</u>	12.466	12.700	(6)	77.716
WEGERICH Hugo	11.900	11.600	12.650	16.350	11.600	12.800	(7)	76.900
STEIN Lucas	12.850	<u>12.900</u>	11.350	16.150	11.866	11.300	(9)	76.416
COMBEAU Antonin	12.450	11.800	11.700	16.400	11.366	11.800	(10)	75.516
3 LA JEANNE D'ARC DE PLOMBIERES								Equipe 2
FRA PLOMBIERES	38.300	34.800	37.200	49.250	36.200	36.850		232.600
DELAULLE Flavian	13.250	11.900	<u>12.800</u>	16.150	12.300	12.950	(3)	79.350
MIRANDA Maxime	12.450	10.650	11.900	16.250	11.500	11.450	(15)	74.200
DELAULLE Joris	0.000	11.500	12.500	16.500	12.400	12.200	(20)	65.100
ETIENNE Vincent	12.600	11.400	10.400	16.500	0.000	11.700	(22)	62.600
ETIENNE Dimitri	12.350	0.000	0.000	0.000	11.233	0.000	(25)	23.583

souligné = meilleur total

_GENEQU_GAM.RPT du 18/03/2012 - 5.4.007 LOCAL - mono -

validé le dimanche 18 mars 2012 à 21:33 - 7/9

Palmarès détaillé des équipes / Full team results

EPINAL

FINALES REGIONALES PAR EQUIPE GAM ET GAF

17/03/2012 au 18/03/2012

Fédération Française
de Gymnastique







R0121018.21682.00

JURY D et E

1018

DIR CRITERIUM BENJAMINS/MINIMES GAM

FINALES

Club / Association Ville / Town							Pen.	Total Score
4 METZ - GYM								
FRA METZ	38.500	35.400	35.450	48.550	37.299	35.900		231.099
STREIT Tom	13.650	11.350	12.400	16.200	12.300	11.850	(5)	77.750
SCHNEIDER Anthony	12.400	10.700	11.600	16.300	12.233	12.150	(11)	75.383
NAUDIN Basile	12.450	11.250	11.450	16.000	12.000	11.900	(13)	75.050
ROUPPERT Wessley	0.000	12.800	10.700	16.050	<u>12.766</u>	11.750	(21)	64.066
MATTES Corentin	12.250	0.000	0.000	0.000	0.000	0.000	(26)	12.250
5 UNION SPORTIVE FORBACH GYMNASTIQUE ET DA								
FRA FORBACH	38.050	30.450	35.550	48.500	33.166	35.750		221.466
GRANDENER Meven	13.750	11.150	10.850	16.250	10.866	12.100	(14)	74.966
PLATEROTI Florian	13.300	10.150	12.200	16.000	10.300	11.500	(16)	73.450
HOUVER Loïc	11.000	9.150	12.500	16.250	12.000	12.150	(17)	73.050
6 CLUB GYMNIQUE DOMBASLE								
FRA DOMBASLE	35.800	32.800	33.650	47.700	33.166	33.400		216.516
RENAUX Amélien	11.650	12.550	11.500	16.050	11.466	11.950	(12)	75.166
BOURCIER Benjamin	13.100	9.500	11.600	16.000	11.000	10.800	(18)	72.000
COSSON Nicolas	11.050	10.750	10.550	15.650	10.700	10.650	(19)	69.350
7 LA VOSGIENNE EPINAL								
FRA EPINAL	11.500	15.150	19.800	23.650	19.500	16.400		106.000
VIDAL Pablo	8.000	8.550	10.050	13.450	10.400	9.500	(23)	59.950
PRONE Tanguy	3.500	6.600	9.750	10.200	9.100	6.900	(24)	46.050
KLOTZ Louis	0.000	0.000	0.000	0.000	0.000	0.000	(27)	0.000
DELARROZ Tanguy	0.000	0.000	0.000	0.000	0.000	0.000	(28)	0.000
DETROIS Yannick	0.000	0.000	0.000	0.000	0.000	0.000	(29)	0.000







R0121019.21683.00

JURY D et E

1019

DIR CRITERIUM BENJAMINS/MINIMES/CADETS G

FINALES

Club / Association Ville / Town							Pen.	Total Score
1 SOCIETE DE GYMNASTIQUE DE YUTZ								
FRA YUTZ	40.800	38.900	34.099	48.833	37.100	36.000		235.732
<u>VELLINGER Aymeric</u>	13.400	<u>13.100</u>	<u>12.666</u>	16.800	<u>13.500</u>	<u>12.700</u>	(1)	<u>82.166</u>
FAAS Logan	<u>14.400</u>	12.900	10.200	15.900	11.750	11.500	(4)	76.650
DANDA Maximilien	13.000	12.900	11.133	15.700	10.950	11.500	(7)	75.183
BARBIER Tom	12.500	12.350	10.300	16.133	11.850	11.800	(8)	74.933

souligné = meilleur total

_GENEQU_GAM.RPT du 18/03/2012 - 5.4.007 LOCAL - mono -

validé le dimanche 18 mars 2012 à 21:33 - 8/9

Palmarès détaillé des équipes / Full team results

EPINAL

FINALES REGIONALES PAR EQUIPE GAM ET GAF

17/03/2012 au 18/03/2012

Fédération Française
de Gymnastique







R0121019.21683.00

JURY D et E

1019

DIR CRITERIUM BENJAMINS/MINIMES/CADETS G

FINALES

Club / Association Ville / Town							Pen.	Total Score
2 ASSOCIATION SPORTIVE DE SARREGUEMINES								
FRA SARREGUEMINES	38.150	34.600	34.499	49.799	33.800	36.750		227.598
CAN Onur	13.950	12.500	11.200	16.800	11.350	12.500	(2)	78.300
ARNAULT Nathan	12.000	12.200	11.766	16.466	11.300	12.500	(5)	76.232
HODY Paul	12.200	9.900	11.533	16.533	11.150	11.750	(10)	73.066
SCHNEIDER Simon	11.150	9.100	0.000	15.866	11.000	10.650	(17)	57.766
MARSCHALL Amaury	0.000	0.000	0.000	0.000	0.000	0.000	(18)	0.000
3 LA VOSGIENNE EPINAL								
FRA EPINAL	34.600	34.100	32.432	48.465	34.600	33.950		218.147
BEAUDOIN Axel	12.350	12.500	11.033	16.333	11.900	11.400	(6)	75.516
BEHR Mathieu	11.450	11.300	11.466	16.666	11.650	11.300	(9)	73.832
MAISETTI Louis	10.800	10.300	9.933	15.466	11.050	11.250	(14)	68.799
ROMI Gabriel	0.000	0.000	0.000	0.000	0.000	0.000	(19)	0.000
4 SPORT MUSSIPONTAIN								
FRA PONT A MOUSSON	36.950	30.750	29.665	49.799	35.250	31.350		213.764
HANDLER Damien	13.200	13.050	10.733	<u>16.833</u>	13.100	10.350	(3)	77.266
DUROC Tom	12.250	8.500	9.666	16.666	11.450	11.800	(13)	70.332
NOEL Antonin	11.500	9.200	9.266	16.300	10.700	9.200	(15)	66.166
5 LA LORRAINE DE LUNEVILLE GYMNASTIQUE								
FRA LUNEVILLE	36.400	27.500	29.700	46.333	34.450	34.500		208.883
HOUOT Tom	13.300	9.850	10.100	15.800	11.800	11.300	(11)	72.150
MANGIN Noah	11.900	9.350	10.400	15.000	12.050	12.050	(12)	70.750
GARCIA Enzo	11.200	8.300	9.200	15.533	10.600	11.150	(16)	65.983

souligné = meilleur total

_GENEQU_GAM.RPT du 18/03/2012 - 5.4.007 LOCAL - mono -

validé le dimanche 18 mars 2012 à 21:33 - 9/9